

















**Legenda**

- Area di intervento
-  Pietra di Trani - Rimozione di basolati con e senza recupero, compreso il sottofondo di sabbia, ghiaia o malta; sono ricompresi gli oneri per l'accatastamento, il trasporto al sito di carico e quant'altro occorre per dare il lavoro finito a perfetta regola d'arte
-  Pietrini - Svellimento di pianolati calcarei o di pavimenti di cemento e sottostante malta di allettamento; è compreso l'onere della rimozione dei paletti, archetti parapetonali e pali della segnaletica verticale presenti sul marciapiede da demolire
-  Cordolo 10 cm - Rimozione di cordoni in pietra di qualunque larghezza, compreso il taglio della vecchia malta, la pulizia, l'accatastamento dei cordoni ed il trasporto di materiale di risulta fino al sito di carico sui mezzi di trasporto
-  Fioriera - Rimozione degli elementi di arredo urbano in acciaio quali fioriere esistenti eseguita con l'ausilio di mezzi meccanici; tutte le rimozioni, anche se non espressamente indicate, devono essere eseguite con le necessarie precauzioni
-  Panchina - Rimozione degli elementi di arredo urbano in acciaio e legno quali panchine esistenti eseguita con l'ausilio di mezzi meccanici; tutte le rimozioni, anche se non espressamente indicate, devono essere eseguite con le necessarie precauzioni
-  Palo illuminazione da terra - Smontaggio armatura pubblica illuminazione stradale compresa la rimozione del cablaggio elettrico e isolamento dei terminali, disassemblaggio dell'armatura, trasporto e smaltimento rifiuti a discarica
-  Palo illuminazione a parete - Smontaggio armatura pubblica illuminazione stradale, compreso la rimozione cablaggio elettrico e isolamento dei terminali, disassemblaggio dell'armatura, trasporto e smaltimento rifiuti a discarica

-  Tombino acque nere - Rimozione completa di chiusini esistenti in ghisa comprensivo di tutte le lavorazioni necessarie per dare il lavoro finito in perfetta regola d'arte
-  Tombino acqua - Rimozione completa di chiusini esistenti in ghisa comprensivo di tutte le lavorazioni necessarie per dare il lavoro finito in perfetta regola d'arte
-  Tombino adduzione acqua - Rimozione completa di chiusini esistenti in ghisa comprensivo di tutte le lavorazioni necessarie per dare il lavoro finito in perfetta regola d'arte
-  Tombino impianto elettrico - Rimozione completa di chiusini esistenti in ghisa comprensivo di tutte le lavorazioni necessarie per dare il lavoro finito in perfetta regola d'arte
-  Armadietto corrente elettrica
-  Massetto - Demolizione di massetto in calcestruzzo o di conglomerato cementizio di sottofondo eseguito con l'ausilio di idonee attrezzature; è compreso l'accatastamento dei materiali e quant'altro occorre per dare il lavoro finito a perfetta regola d'arte
-  Scavo a sezione aperta con idonei mezzi meccanici compresa la regolarizzazione del fondo, il carico su automezzi e il trasporto nell'ambito del cantiere - Piazza
-  Scavo a sezione aperta con idonei mezzi meccanici compresa la regolarizzazione del fondo, il carico su automezzi e il trasporto nell'ambito del cantiere - Parte rialzata

 Scavo a sezione obbligata eseguito con idonei mezzi meccanici, fino alla profondità di 2 m, compresi l'estrazione il carico su mezzi di trasporto e l'allontanamento del materiale scavato nell'ambito del cantiere

